

## Gestion de Centros de Costo

YUPAY | Contabilidad

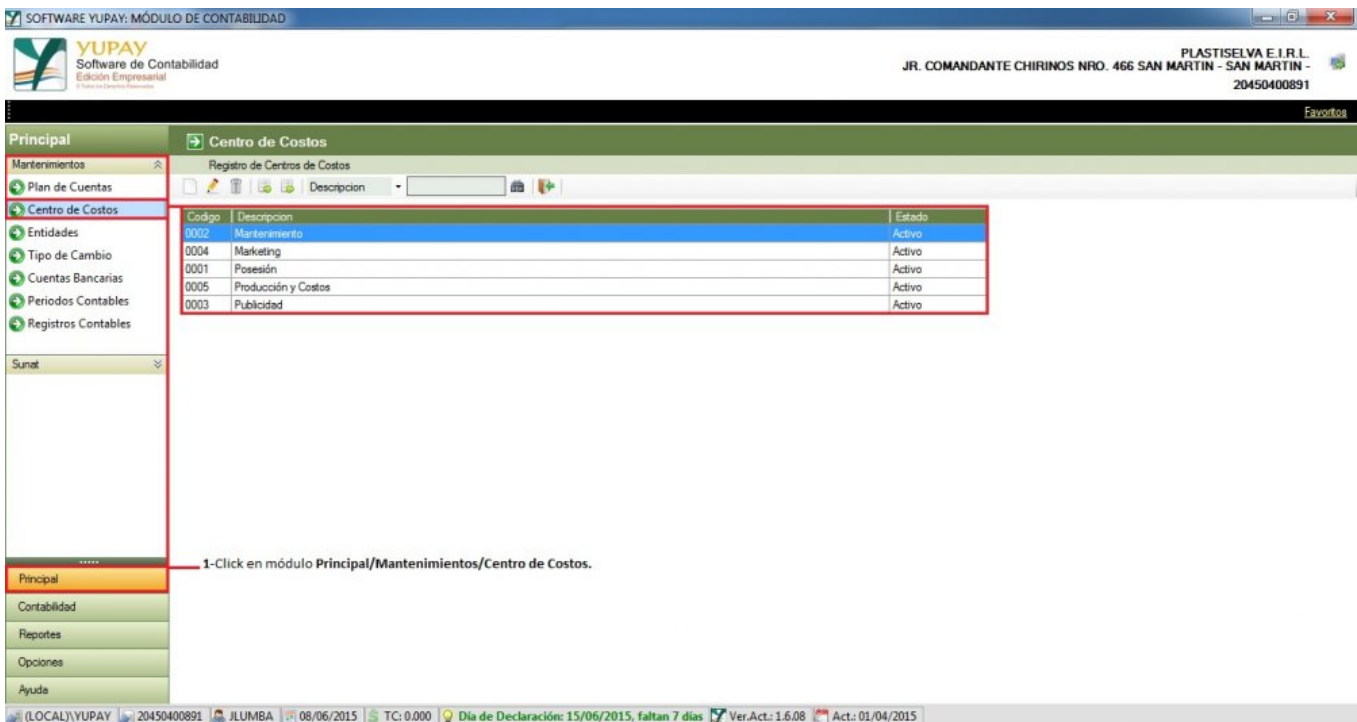
Un Centro de Costos es una división que genera costos para la organización, estas se relacionan al plan de cuentas para que en el momento que se usa la cuenta poder escoger a que centro de costo se va a aplicar la operación que se este realizando

### Pasos

#### 1) Crear Nuevo Centro de Costo

Para crear un nuevo **Centro de costo** se realizara los siguientes pasos:

1. Nos dirigimos hacia el modulo **Principal/Mantenimiento** y hacemos click en **Centro de costos**.
2. Nos dirigimos hacia barra de herramientas, hacemos click en el icono Nuevo y automáticamente nos generara una ventana de registro de Centro de costo.
3. Insertamos el código que designaremos al nuevo Centro de costos.
4. Asignamos un nombre en la Descripción de Centro de Costos.
5. Ver opción Activo o Inactivo.
6. Guardamos el nuevo centro de costos.



SOFTWARE YUPAY: MÓDULO DE CONTABILIDAD

YUPAY Software de Contabilidad Edición Empresarial

JR. COMANDANTE CHIRINOS NRO. 466 SAN MARTIN - SAN MARTIN - 20450400891

Principal

Centro de Costos

Registro de Centros de Costos

Código	Descripción	Estado
0002	Mantenimiento	Activo
0004	Marketing	Activo
0001	Poseión	Activo
0005	Producción y Costos	Activo
0003	Publicidad	Activo

1-Click en módulo Principal/Mantenimientos/Centro de Costos.

(LOCAL)YUPAY 20450400891 JLUMBA 08/06/2015 TC: 0.000 Día de Declaración: 15/06/2015, faltan 7 días Ver.Act.: 1.6.08 Act.: 01/04/2015

SOFTWARE YUPAY: MÓDULO DE CONTABILIDAD

YUPAY Software de Contabilidad Edición Empresarial

JR. COMANDANTE CHIRINOS NRO. 466 SAN MARTIN - SAN MARTIN - 20450400891

Principal Centro de Costos

Mantenimientos Registro de Centros de Costos

Plan de Cuentas Centro de Costos Entidades Tipo de Cambio Cuentas Bancarias Periodos Contables Registros Contables

Código	Descripción	Estado
0002	Mantenimiento	Activo
0004	Marketing	Activo
0001	Posesión	Activo
0005	Producción y Costos	Activo
0003	Publicidad	Activo

2-Click en el icono "Hoja blanca", nos mostrara el formulario Centro de Costos.

Centro de Costos

Código:  Estado: Activo

Descripción:

Guardar [F9] Cancelar [Esc]

(LOCAL)\YUPAY 20450400891 JLUMBA 08/06/2015 TC: 0.000 Día de Declaración: 15/06/2015, faltan 7 días Ver.Act.: 1.6.08 Act.: 01/04/2015

SOFTWARE YUPAY: MÓDULO DE CONTABILIDAD

YUPAY Software de Contabilidad Edición Empresarial

JR. COMANDANTE CHIRINOS NRO. 466 SAN MARTIN - SAN MARTIN - 20450400891

Principal Centro de Costos

Mantenimientos Registro de Centros de Costos

Plan de Cuentas Centro de Costos Entidades Tipo de Cambio Cuentas Bancarias Periodos Contables Registros Contables

Código	Descripción	Estado
0002	Mantenimiento	Activo
0004	Marketing	Activo
0001	Posesión	Activo
0005	Producción y Costos	Activo
0003	Publicidad	Activo

Centro de Costos

Código: 0006 Estado: Activo

Descripción: Mercado

Guardar [F9] Cancelar [Esc]

3-Insertamos nuestro Código.

4-Insertamos nuestra Descripción.

5-Ver si esta Activo o Inactivo.

6-Click Guardar o F9.

(LOCAL)\YUPAY 20450400891 JLUMBA 08/06/2015 TC: 0.000 Día de Declaración: 15/06/2015, faltan 7 días Ver.Act.: 1.6.08 Act.: 01/04/2015

## 2) Modificar Centro de Costo

Para modificar el **Centro de Costos** realizamos los siguientes pasos:

1. Click **Principal/Mantenimiento/Centro de Costos**, nos mostrara el formulario **Centro de Costos** para poder realizar nuestra operación de modificar.
2. Click en el icono "**Lápiz**", generando automáticamente la ventana para modificar los datos.
3. En el caso del **Código** el sistema no permite modificar porque es el identificador único de centro de costos, modificamos **Descripción**.
4. Observar si el **Centro de Costos** esta **Activo** o **Inactivo**.
5. Click **Guardar** o presionar la tecla **F9**.

SOFTWARE YUPAY: MÓDULO DE CONTABILIDAD

YUPAY Software de Contabilidad Edición Empresarial

JR. COMANDANTE CHIRINOS NRO. 466 SAN MARTIN - SAN MARTIN - 20450400891

Principal Centro de Costos

Mantenimientos

Plan de Cuentas

Centro de Costos

Entidades

Tipo de Cambio

Cuentas Bancarias

Periodos Contables

Registros Contables

Sunat

Registro de Centros de Costos

Código	Descripción	Estado
0002	Mantenimiento	Activo
0004	Marketing	Activo
0006	Mercado	Activo
0001	Posesión	Activo
0005	Producción y Costos	Activo
0003	Publicidad	Activo

1-Click en módulo Principal/Mantenimientos/Centro de Costos.

(LOCAL)\YUPAY 20450400891 JLUMBA 08/06/2015 TC: 0.000 Día de Declaración: 15/06/2015, faltan 7 días Ver.Act.: 1.6.08 Act.: 01/04/2015

SOFTWARE YUPAY: MÓDULO DE CONTABILIDAD

YUPAY Software de Contabilidad Edición Empresarial

JR. COMANDANTE CHIRINOS NRO. 466 SAN MARTIN - SAN MARTIN - 20450400891

Principal Centro de Costos

Mantenimientos

Plan de Cuentas

Centro de Costos

Entidades

Tipo de Cambio

Cuentas Bancarias

Periodos Contables

Registros Contables

Sunat

Registro de Centros de Costos

Código	Descripción	Estado
0002	Mantenimiento	Activo
0004	Marketing	Activo
0006	Mercado	Activo
0001	Posesión	Activo
0005	Producción y Costos	Activo
0003	Publicidad	Activo

2-Click en "Lápiz", nos mostrara el formulario Centro de Costos para poder modificar.

Centro de Costos

Código: 0006

Descripción: Mercado

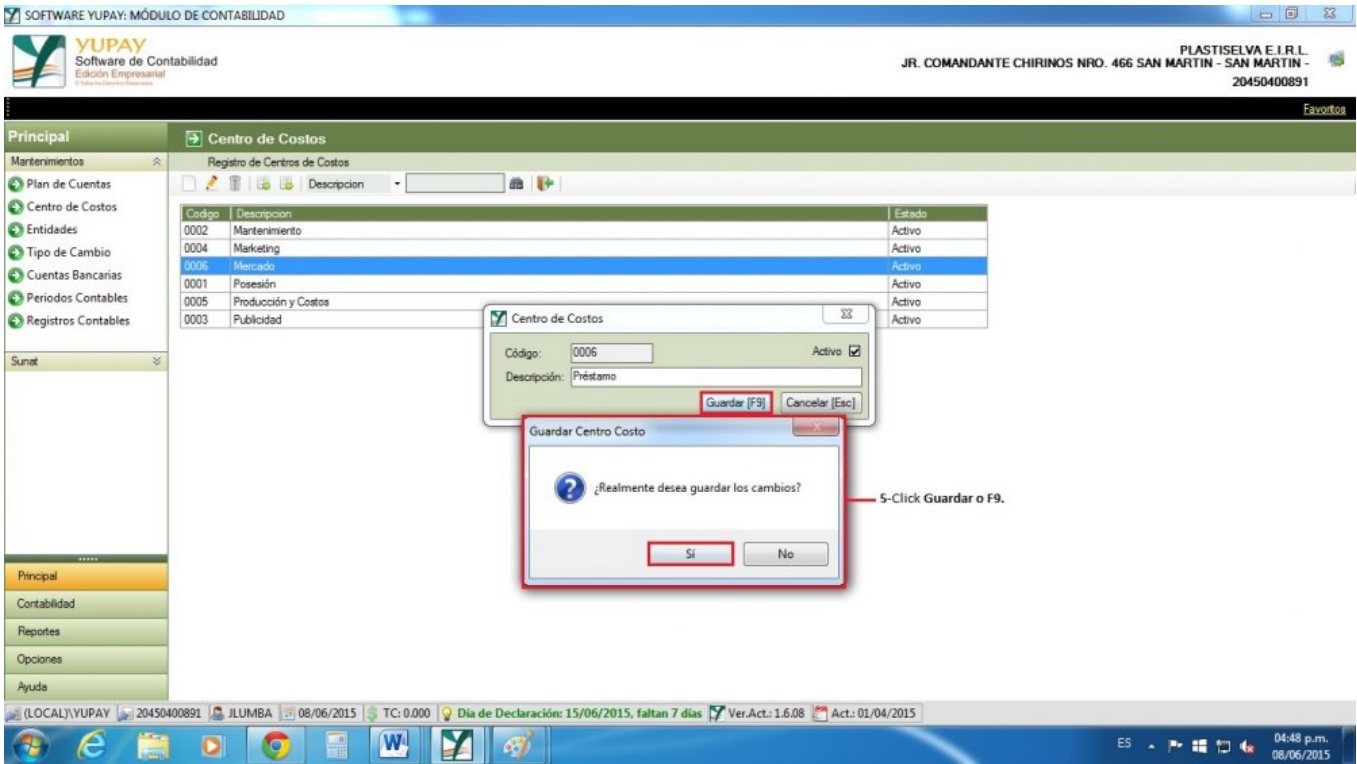
Activo

Guardar [F9] Cancelar [Esc]

3-Modificamos Descripción.

4-Ver si esta Activo o Inactivo.

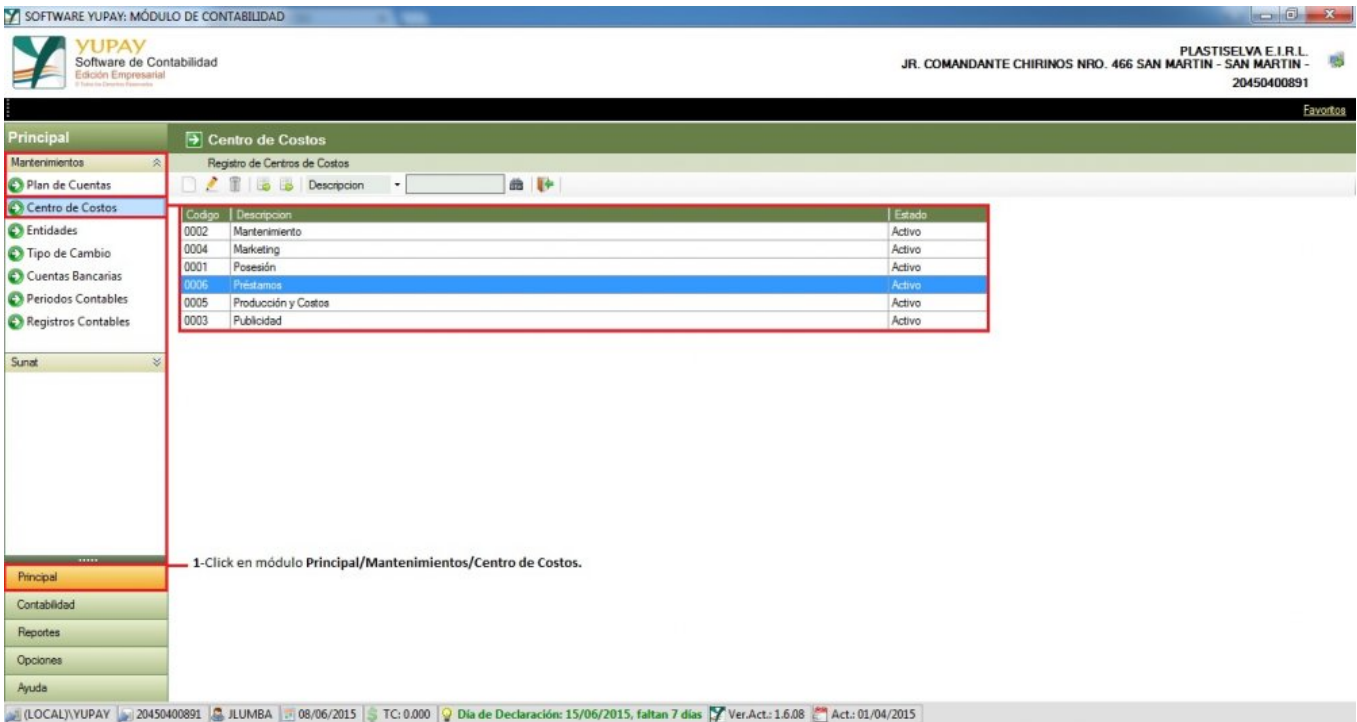
(LOCAL)\YUPAY 20450400891 JLUMBA 08/06/2015 TC: 0.000 Día de Declaración: 15/06/2015, faltan 7 días Ver.Act.: 1.6.08 Act.: 01/04/2015



### 3) Borrar Centro de Costo

Para eliminar un registro **Centro de Costos**, realizamos los siguientes pasos.

1. Hacemos click en módulo **Principal/Mantenimientos/Centro de Costos**.
2. Nos ubicamos en la barra de herramientas, seleccionamos el icono "**Tacho**" para eliminar el registro.
3. Nos mostrara un mensaje de confirmación, Desea eliminar este registro **Si/No**.



SOFTWARE YUPAY: MÓDULO DE CONTABILIDAD

YUPAY Software de Contabilidad Edición Empresarial

JR. COMANDANTE CHIRINOS NRO. 466 SAN MARTIN - SAN MARTIN - 20450400891

Principal

Centro de Costos

Registro de Centros de Costos

Código	Descripción	Estado
0002	Mantenimiento	Activo
0004	Marketing	Activo
0001	Posesión	Activo
0006	Préstamos	Activo
0005	Producción y Costos	Activo
0003	Publicidad	Activo

2-Click en icono "Tacho" para eliminar el registro.

Eliminar Registro

¿Desea eliminar este registro?  
Préstamos

3-Click en opción Sí.

Principal

Contabilidad

Reportes

Opciones

Ayuda

(LOCAL)\YUPAY 20450400891 JLUMBA 08/06/2015 TC: 0.000 Día de Declaración: 15/06/2015, faltan 7 días Ver.Act.: 1.6.08 Act.: 01/04/2015

#### 4) Centro de Costos : Exportar

Para generar una exportación de registro de Yupay al formato **Excel** se realiza lo siguiente.

1. Hacemos click en módulo **Principal/Mantenimientos/Centro de Costos**.
2. Nos ubicamos en la barra de herramientas icono "**Flecha Verde**", hacemos click y automáticamente se exportara a **Excel**.

SOFTWARE YUPAY: MÓDULO DE CONTABILIDAD

YUPAY Software de Contabilidad Edición Empresarial

JR. COMANDANTE CHIRINOS NRO. 466 SAN MARTIN - SAN MARTIN - 20450400891

Principal

Centro de Costos

Registro de Centros de Costos

Código	Descripción	Estado
0002	Mantenimiento	Activo
0004	Marketing	Activo
0001	Posesión	Activo
0006	Préstamos	Activo
0005	Producción y Costos	Activo
0003	Publicidad	Activo

2-Click en el icono "Flecha Verde", automáticamente exportara a Excel.

Exportando Centro de Costos

Cargando datos...

1-Click en módulo Principal/Mantenimientos/Centro de Costos.

Principal

Contabilidad

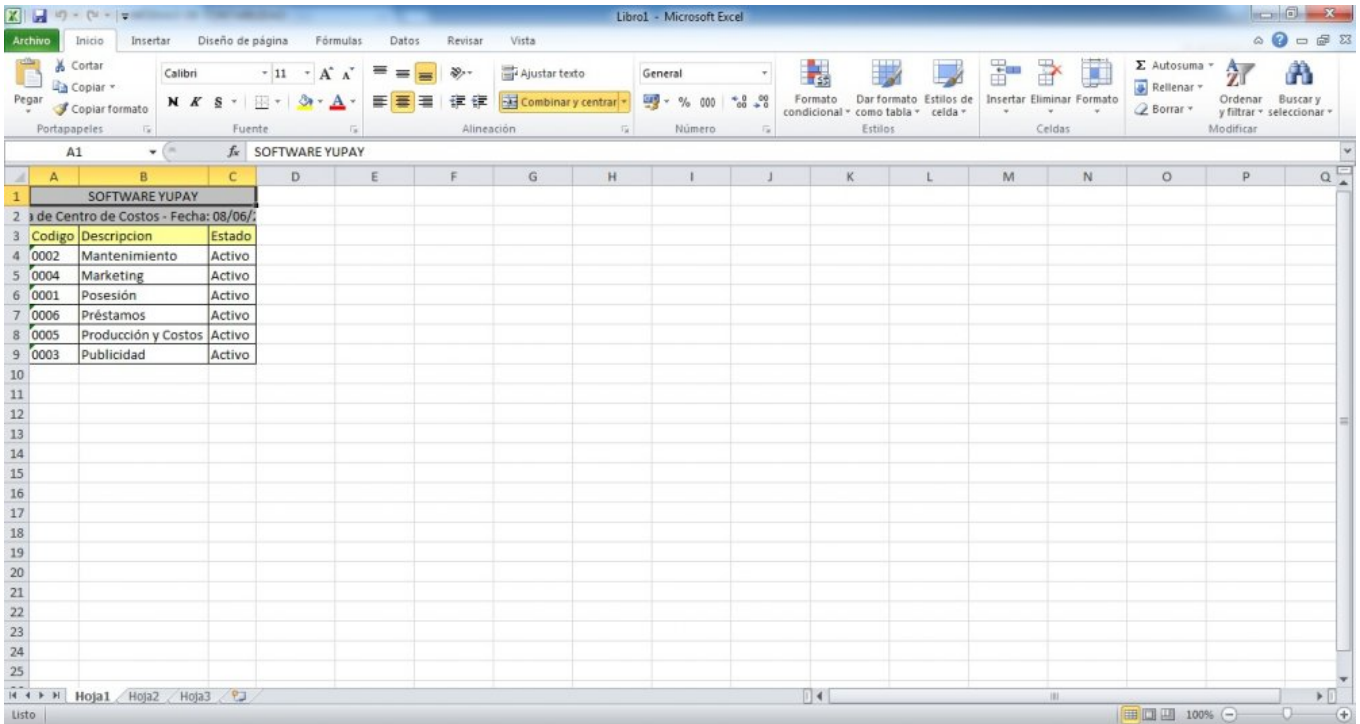
Reportes

Opciones

Ayuda

(LOCAL)\YUPAY 20450400891 JLUMBA 08/06/2015 TC: 0.000 Día de Declaración: 15/06/2015, faltan 7 días Ver.Act.: 1.6.08 Act.: 01/04/2015

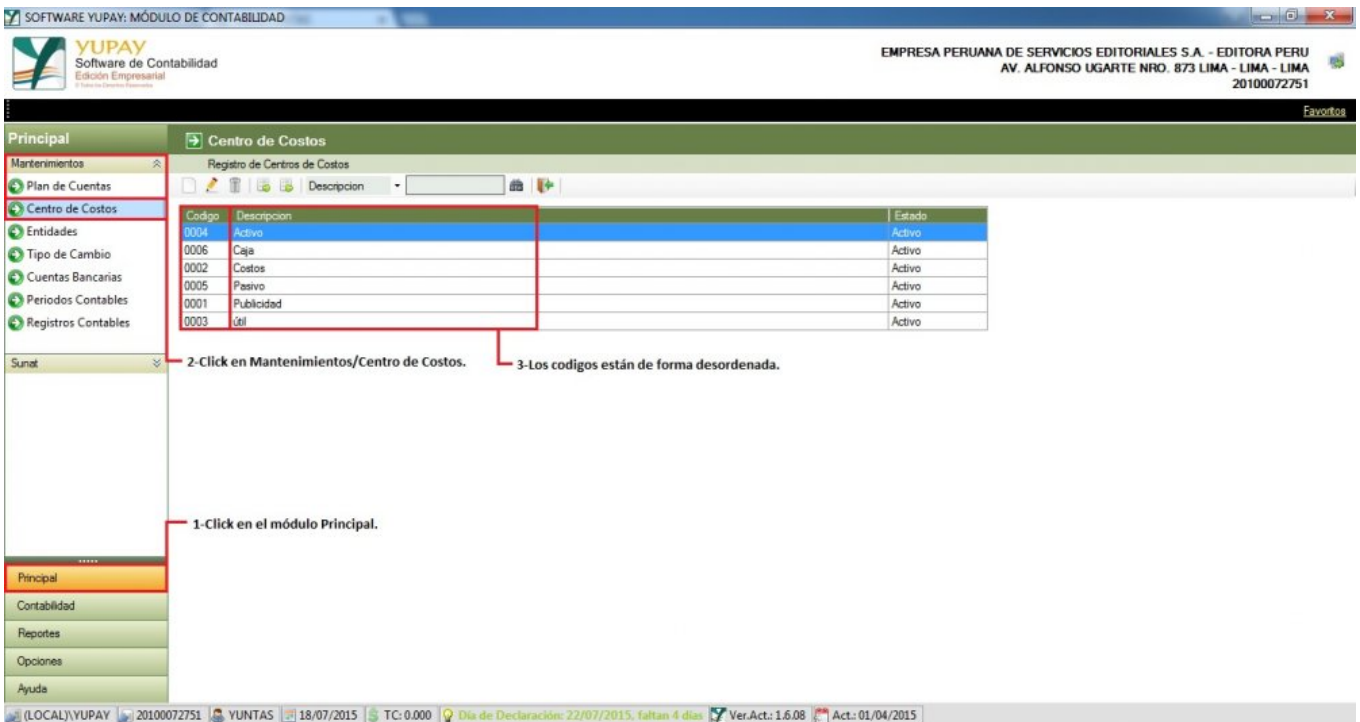




## 5) Centros de Costo - Ordenar Correlativo

Para ordenar correlativo **Centro de Costo** hay que tener en cuenta los siguientes pasos que vamos a realizar:

1. Hacemos click en el módulo de **Contabilidad**.
2. Hacemos click en **Mantenimientos/Centro de Costos**.
3. En los registros se observa el correlativo de forma desordenada.
4. Nos ubicamos en los registros , hacemos click en **Código** y de forma automática los registros se mostrara en forma ordenada.



Principal Centro de Costos

Mantenimientos

- Plan de Cuentas
- Centro de Costos
- Entidades
- Tipo de Cambio
- Cuentas Bancarias
- Periodos Contables
- Registros Contables

Sunat

Registro de Centros de Costos

Descripción

Código	Descripción	Estado
0001	Publicidad	Activo
0002	Costos	Activo
0003	Util	Activo
0004	Activo	Activo
0005	Pasivo	Activo
0006	Caja	Activo

4-Click en código, se mostrara en forma ordenada.

Principal  
Contabilidad  
Reportes  
Opciones  
Ayuda

(LOCAL)\YUPAY 20100072751 YUNTAS 18/07/2015 TC: 0.000 Día de Declaración: 22/07/2015, faltan 4 días Ver.Act.: 1.6.08 Act.: 01/04/2015